

Ordentliche
Hauptversammlung 2024

Hamburg, 3. Juni 2024



Driving the clean energy transition.

Vorstellung



Torben Kleinfeldt
CEO

Unternehmensstrategie und -entwicklung
VORWERKer seit 2001
20+ Jahre Industrieerfahrung
Diplomingenieur



Tim Hameister
CFO

Finanzen & Controlling
VORWERKer seit 2019
8 Jahre Industrieerfahrung
M.Sc. Financial Management & Accounting

Unsere Agenda heute

Überblick

Vorstellung VORWERK
Marktausblick

2023

Schlaglichter 2023
Finanzkennzahlen
Projektmeilensteine

2024

Finanzkennzahlen Q1
Wesentliche Projektgewinne
Ausblick und Prognose

Überblick

Vorstellung VORWERK

Marktausblick



Mit 60 Jahren Industrieerfahrung realisiert VORWERK die Energieinfrastruktur der Zukunft

Eine starke Unternehmensgruppe...

... in hochattraktiven Märkten



Natural Gas



Electricity



Clean Hydrogen

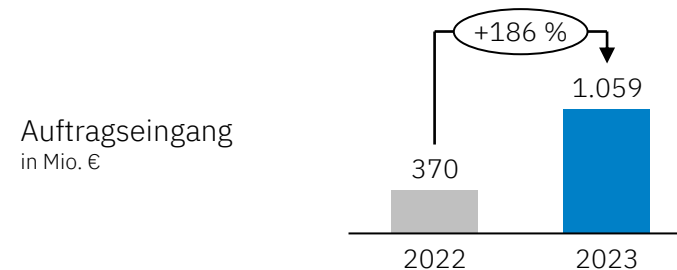


Adjacent Opportunities

... mit jahrzehntelangen Kundenbeziehungen...



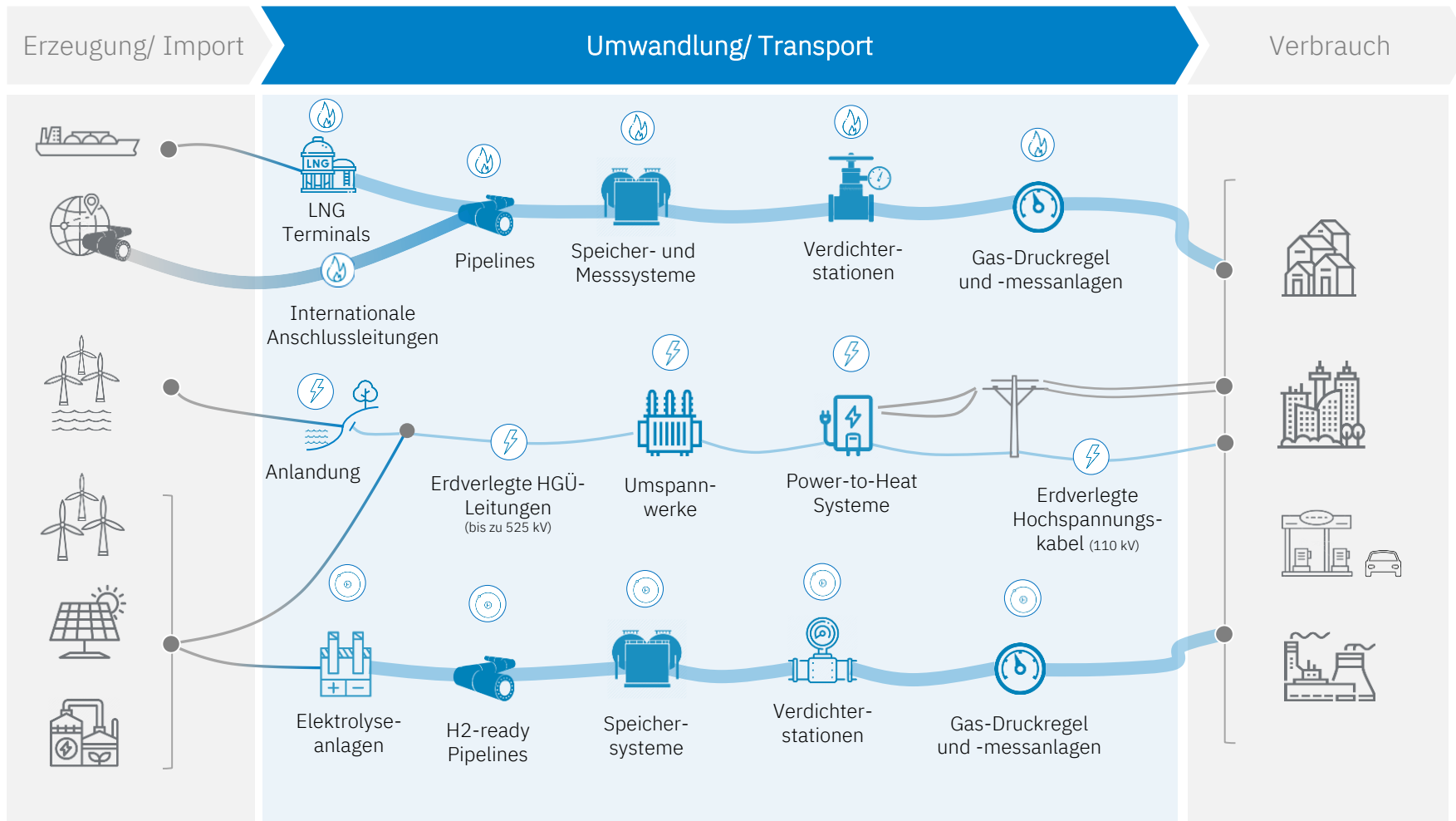
...als wesentlicher Treiber der Energiewende










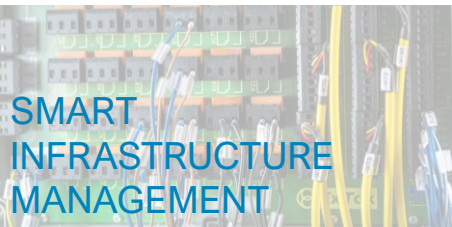
VORWERK GROUP

- 60+ Jahre Industrieerfahrung
- >1.800 Mitarbeiter
- 11 Standorte
- 20 % jährliches Wachstum 2019-23

VORWERK bringt Energie vom Erzeuger zum Verbraucher



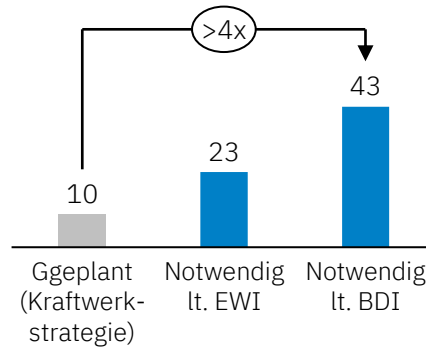
In allen seiner Endmärkte bietet VORWERK alle Lösungen für kritische Infrastruktur aus einer Hand

				
 <p>ENERGY GRIDS</p>	<ul style="list-style-type: none"> Planung & Engineering Erdverlegter Pipelinebau Spezial-Rohrleitungsbau Spezialschweißverfahren 	<ul style="list-style-type: none"> Kabelleitungsbau bis 525kV Komplexe HDD-Bohrungen Kabelzug & -installation Offshore-Anbindungen 	<ul style="list-style-type: none"> H2-ready Pipelinebau Spezialschweißverfahren Spezialkomponenten Umrüstung & Austausch 	<ul style="list-style-type: none"> Fernwärmeleitungen Industrieleitungen (Ab-)Wassermanagement Pumpstationen
 <p>ENERGY TRANSFORMATON</p>	<ul style="list-style-type: none"> GDRM-Anlagen Kompressorstationen Gasfilter- & Trocknung Druckbehälter & Apparate 	<ul style="list-style-type: none"> Umspannwerke Kabelübergabeanlage 	<ul style="list-style-type: none"> Turnkey-Elektrolyseure Verdichterstationen GDRM-Anlagen Gasmessung & -reinigung 	<ul style="list-style-type: none"> Biogaseinspeiseanlagen Biogasaufbereitung Blockstationen
 <p>SERVICE & OPERATION</p>	<ul style="list-style-type: none"> Netz-Betriebsführung Wartung & Instandhaltung Anlagenrevision Gasdetektion 	<ul style="list-style-type: none"> Betriebsführung von Netzen Entstördienste Streckenkontrolle 	<ul style="list-style-type: none"> Netz-Betriebsführung Leitungskonvertierung Wartungskonzepte Anlagenrevision 	<ul style="list-style-type: none"> Betriebsführung Biogasservices (Aminwechsel, etc.) Wartung & Instandhaltung
 <p>SMART INFRASTRUCTURE MANAGEMENT</p>	<ul style="list-style-type: none"> Mess-, Steuerungs- und Regelungstechnik Kathodischer Korrosionsschutz (KKS) Sicherheitskonzepte 	<ul style="list-style-type: none"> Mess-, Steuerungs- und Regelungstechnik 	<ul style="list-style-type: none"> Mess-, Steuerungs- und Regelungstechnik Kathodischer Korrosionsschutz (KKS) Gasanalyse 	<ul style="list-style-type: none"> Mess-, Steuerungs- und Regelungstechnik Biogasservices (Aminwechsel, etc.) Anlagenoptimierung

Eine erfolgreiche Energiewende erfordert einen massiven Ausbau der Energieinfrastruktur



Zubau installierter Leistung von H2-ready Gaskraftwerken
in GW bis 2030, Deutschland

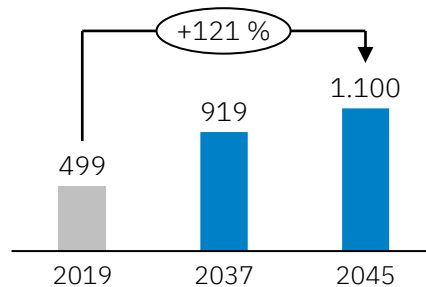


>4 Mrd. €

Investitionen in das deutsche Erdgasübertragungsnetz bis 2032



Nettostromverbrauch
in TWh, modelliert im Rahmen des NEP Strom 2037/2045

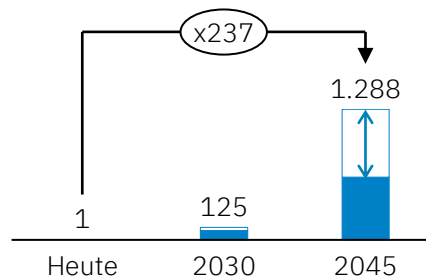


320 Mrd. €

Investitionen in das deutsche Stromübertragungsnetz bis 2045



Nachfrage nach grünem Wasserstoff
In TWh, Deutschland



Bis zu **20 Mrd. €**

Investitionen für die Realisierung des Wasserstoffkernnetzes in Dtl.

Die notwendigen Infrastrukturmaßnahmen führen zu riesigen Potenzialen für VORWERK

	Konkrete Maßnahmen	Potenzial für VORWERK
<p>Ausbau des Erdgas-übertragungsnetzes und Realisierung neuer LNG-Terminals</p>	Einbindung neuer Gaskraftwerke in das bestehende Netz	✓
	Realisierung und Anschluss neuer LNG-Terminals	✓
	Ertüchtigung/ Ausbau des Übertragungsnetzes	✓
<p>Massiver Ausbau des deutschen Übertragungs- und Verteilnetzes</p>	Realisierung der Nord-Süd-HGÜ-Stromautobahnen	✓
	Anlandung und Integration neuer Offshore-Windanlagen	✓
	Ertüchtigung/ Erweiterung des Übertragungs- und verteilenetzes	✓
<p>Schneller Hochlauf der Europäischen Wasserstoffwirtschaft</p>	Massiver Ausbau der Elektrolysekapazitäten	✓
	Realisierung des deutschen Wasserstoff-Kernetzes	✓
	Umstellung der bestehenden Gasinfrastruktur auf Wasserstoff	✓

2023

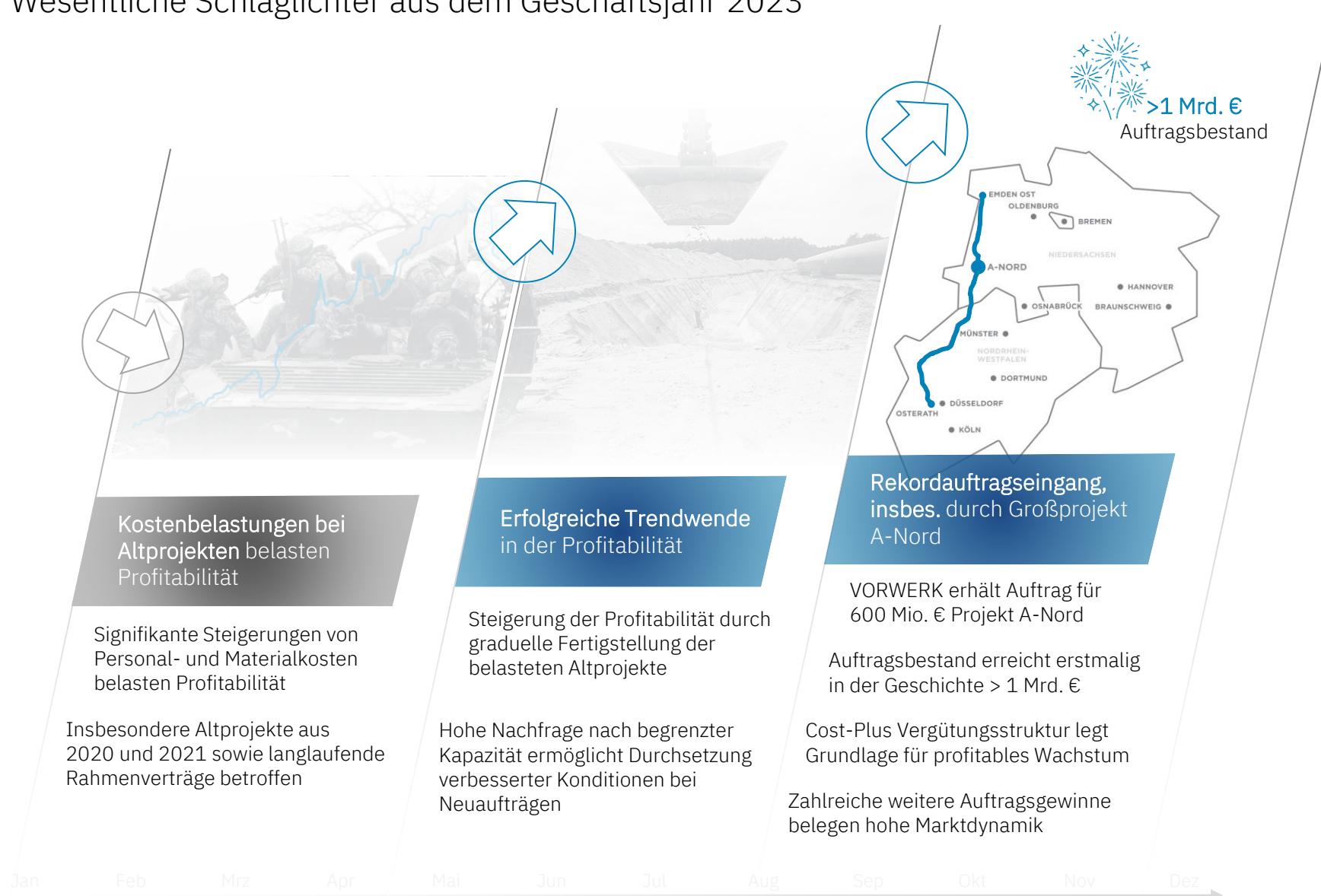
Schlaglichter 2023

Finanzkennzahlen

Projektmeilensteine

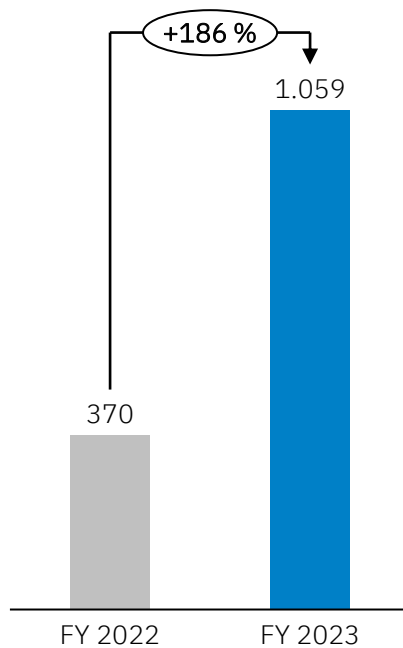


Wesentliche Schlaglichter aus dem Geschäftsjahr 2023

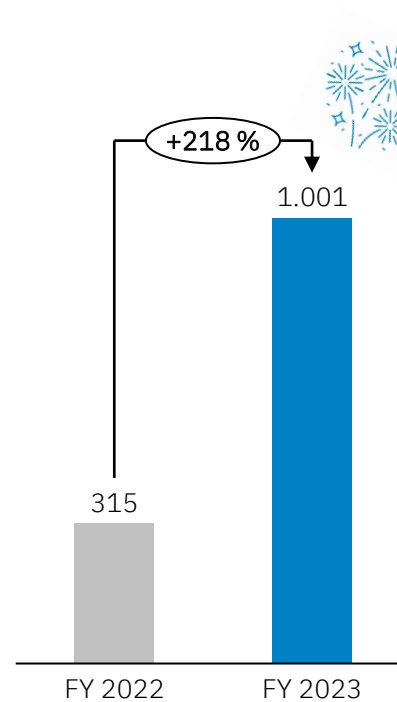


Mit über 1 Mrd. € Auftragsbestand ist die Grundlage für das Wachstum der kommenden Jahre gelegt

Auftragseingang
in Mio. €



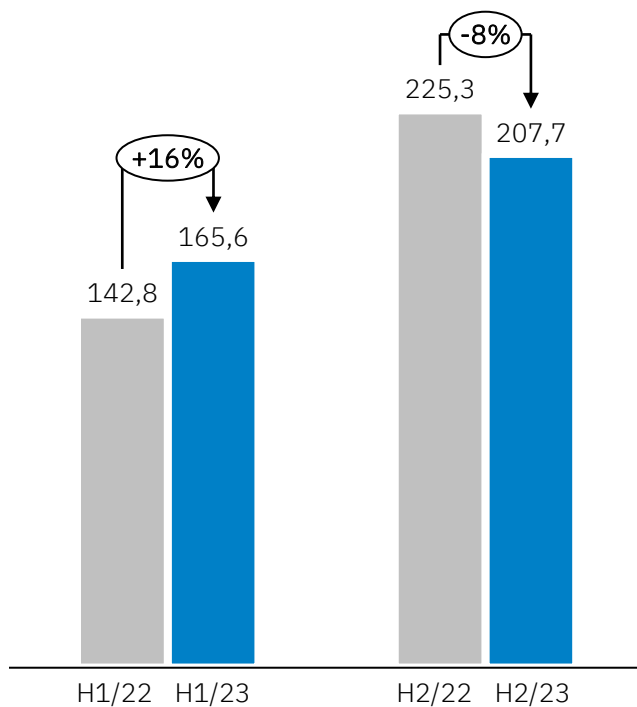
Auftragsbestand
In Mio. €



> 1 Mrd. €
Auftragsbestand
zum 31.12.2023

Das zweite Halbjahr lag umsatzseitig erwartungsgemäß unter dem sehr starken Vorjahreswert

Umsatz
in Mio. €



+16 %

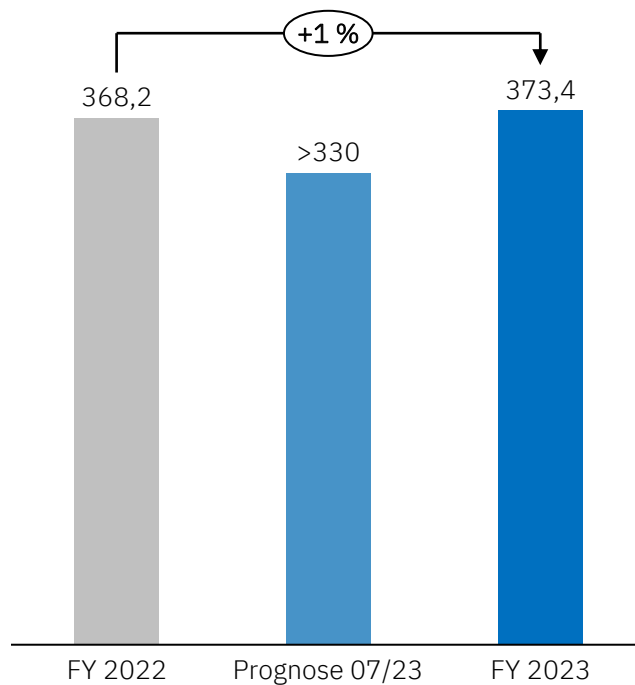
Umsatzentwicklung
im 1. Halbjahr 2023

-8 %

Umsatzentwicklung
im 2. Halbjahr 2023

Auf Ganzjahressicht lag der Umsatz nur leicht über dem hohen Vorjahresniveau

Umsatz
in Mio. €

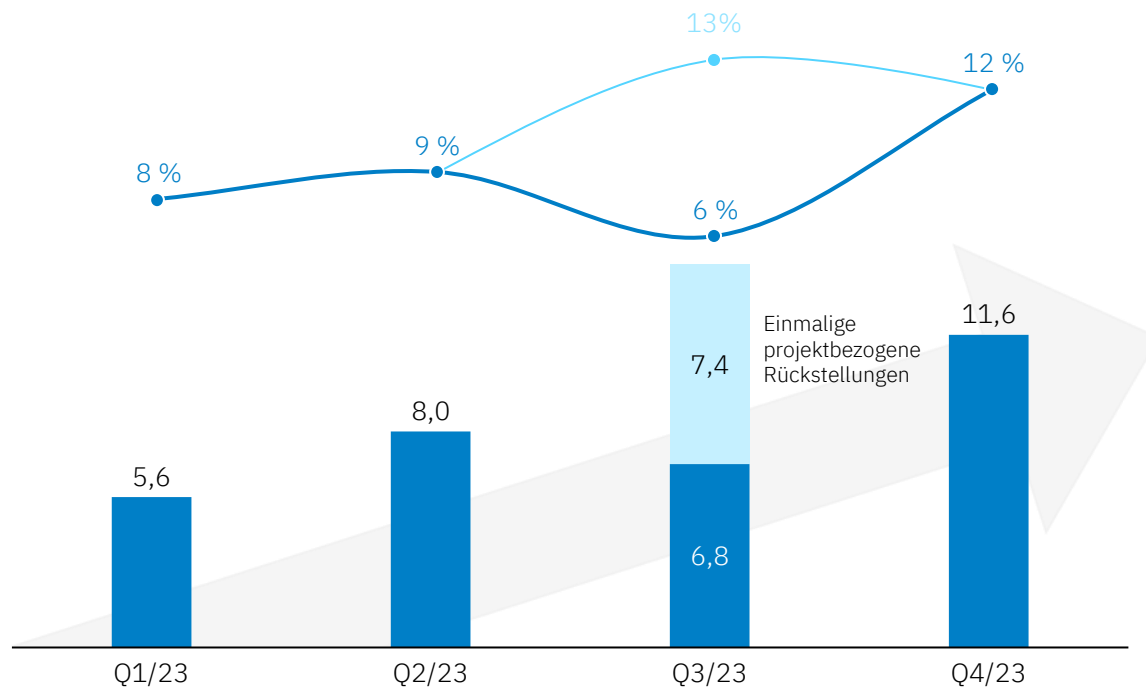


+1 %

Umsatzwachstum
FY 2023 vs. FY 2022

Ohne Einmaleffekte haben wir im Jahresverlauf kontinuierliche Margenverbesserungen erzielt

EBITDA/ EBITDA-Marge
in Mio. €/ %

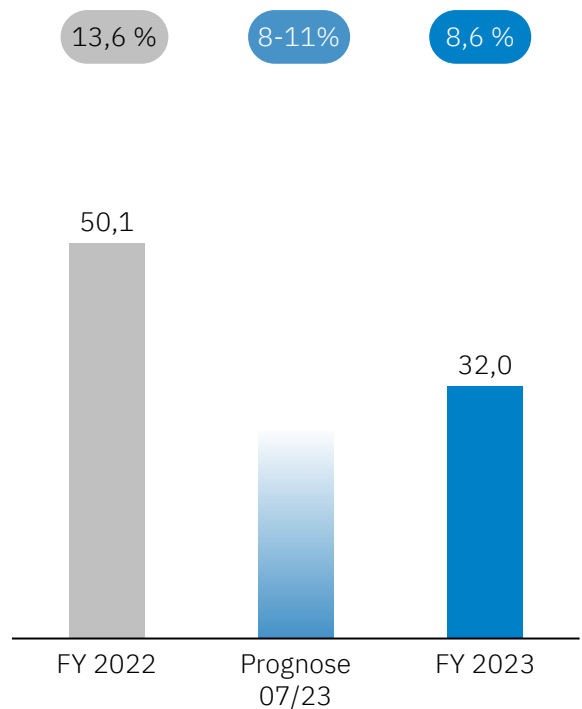


+4 %-Pkt.

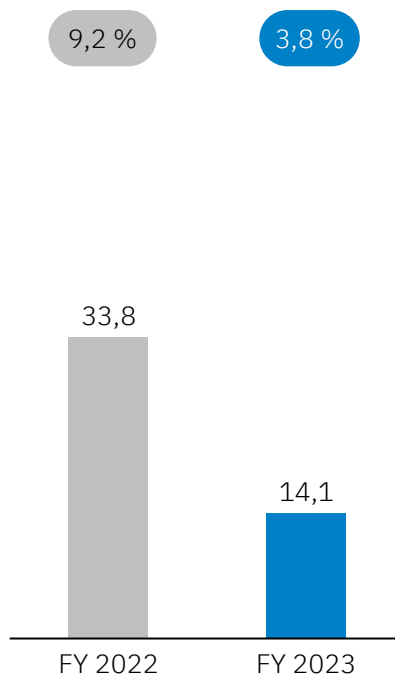
Steigerung EBITDA-Marge Q1/23 vs. Q4/23

Auf Ganzjahressicht bleibt die Profitabilität dennoch deutlich unter Vorjahr

EBITDA
in Mio. €



EBIT
In Mio. €



8,6 %

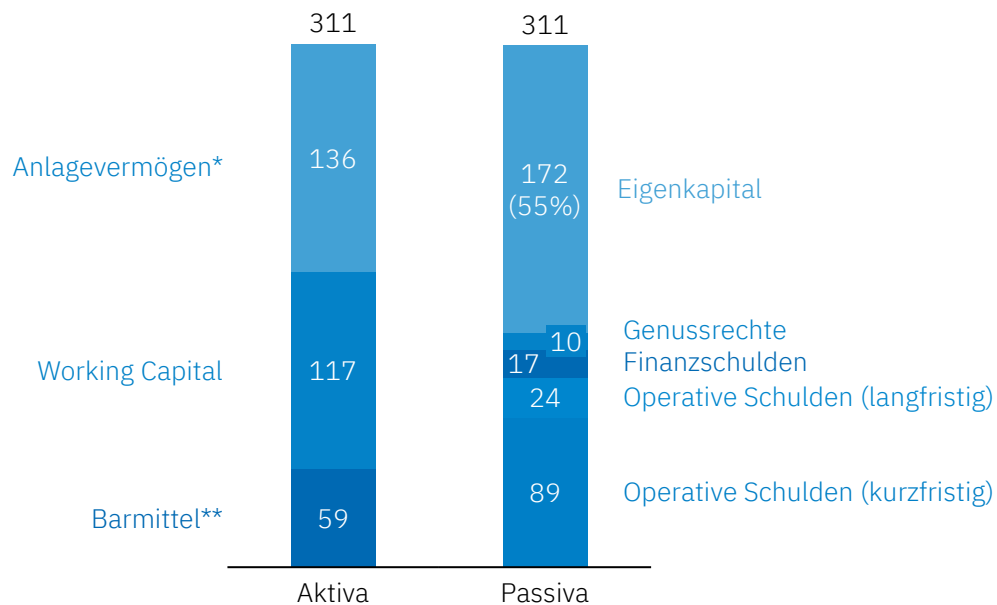
EBITDA-Marge
FY 2023

3,8 %

EBIT-Marge
FY 2023

VORWERK verfügt weiterhin über eine starke Bilanz als Basis für weiteres Wachstum...

Aktiva und Passiva
in Mio. €, Stichtag 31.12.2023



55,1 %
Eigenkapitalquote

* Ohne Cash-Positionen
** Inkl. Wertpapiere

... daher schlagen wir erneut vor,

eine Dividende von

0,12 € pro Aktie

zu zahlen.



Auch nach der pünktlichen Inbetriebnahme der ETL180 bleiben noch zahlreiche Positionen Gegenstand von Vertragsverhandlungen

Brunsbüttel LNG Anschlussleitung ETL 180

Projektupdate



Gasunie

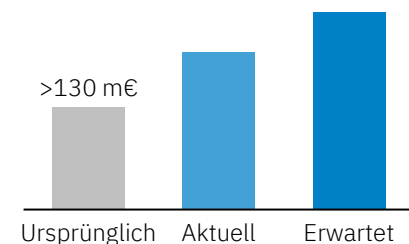
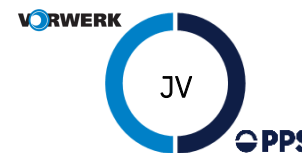
ETL 180 nach Rekordbauzeit in Betrieb genommen



11 MÄR 2024

Nach knapp einjähriger Bauzeit erfolgte heute die offizielle Inbetriebnahme der Energietransportleitung (ETL) 180, die den LNG-Terminal-Standort im Brunsbütteler Elbhafen mit dem bestehenden Fernleitungsnetz von Gasunie im Raum Hamburg verbindet. Gemeinsam mit dem Energiewendeminister des Landes Schleswig-Holstein Tobias Goldschmidt setzte Gasunie Deutschland Geschäftsführerin Britta van Boven damit den Schlussstein für ein national wichtiges Pipeline-Projekt, das einen großen

Auftragsvolumen

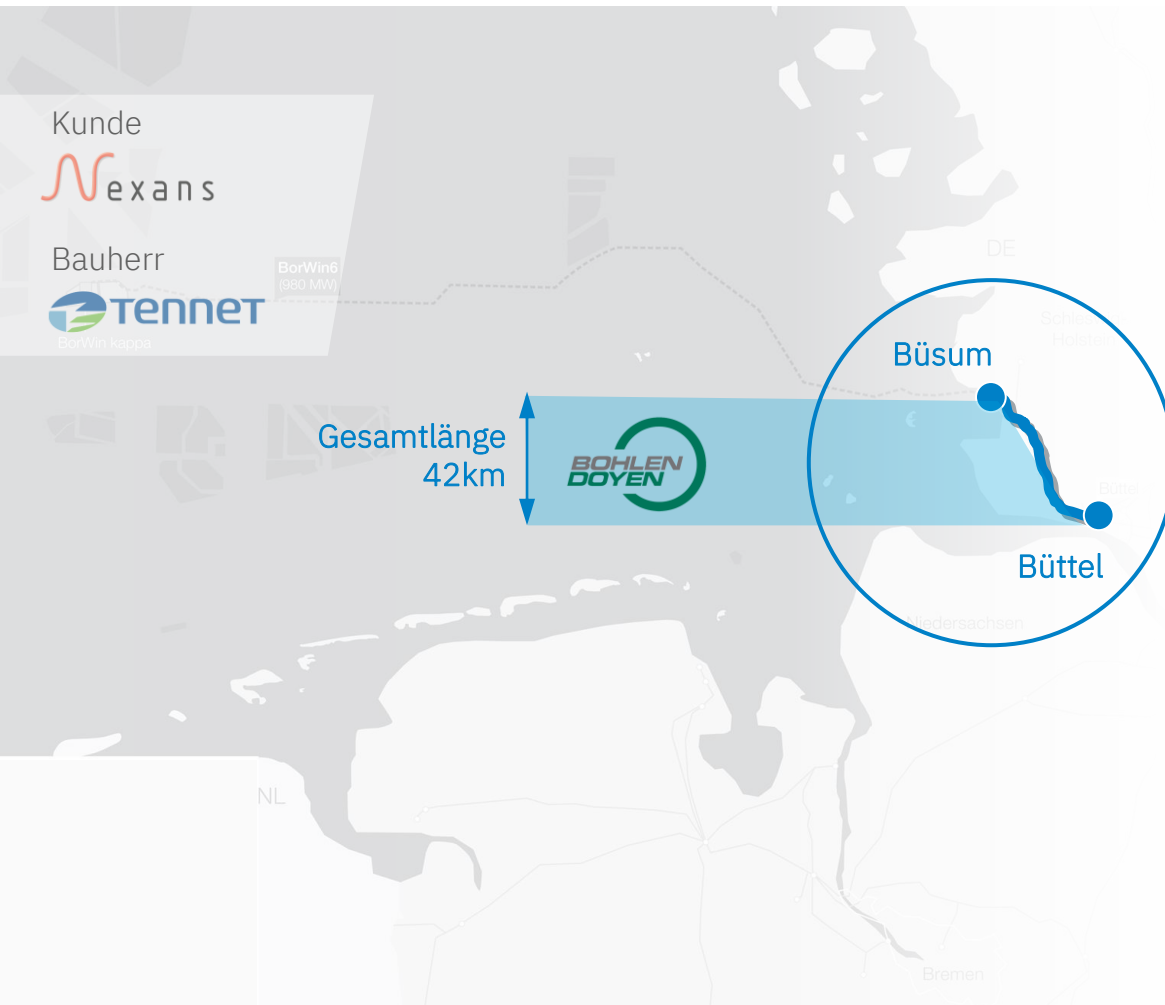




Das in 2023 gewonnene BorWin6-Projekt unterstreicht BoDo's starke Positionierung im Bereich der landseitigen Realisierung von Offshore-Kabelanbindungen

Projekt BorWin 6

Beschreibung



Insgesamt **235km lange und 980 MW starke Gleichstromverbindung** für den Transport von Windstrom von der Konverterstation BorWin Kappa bis zur Konverterstation in Büttel, S-H



Bohlen & Doyen **beauftragt für Verlegung des 42 km langen Erdkabels** von Anlandungspunkt in Büsum bis zur Konverterstation in Büttel (**30% HDD**)



Gesamtvolumen des Auftrags im mittleren zweistelligen Bereich



Planung beginnt ab 2023 – **Ausführung ist geplant von 2025-26**



In Lingen arbeitet VORWERK erneut an einem der ambitioniertesten deutschen Wasserstoffprojekte

Projekt Get H2 Nukleus

Beschreibung

Kunde:
RWE



RWE plant, im Rahmen des Projekts **GET H2** bis 2026 insgesamt **300 MW Elektrolyseur-Kapazität** am Standort Lingen aufzubauen



VORWERK beteiligt sich an einer ARGE mit Ludwig Freytag und MBN zur Realisierung der für die Inbetriebnahme des Elektrolyseurs notwendigen Gebäude, Anlagen und Nebeninfrastruktur



Auftrag umfasst Rohrleitungsarbeiten, z.B. für das Kühl- und Prozessabwasser sowie die Lieferung und Montage der Wasserstoff-übergabestation



VORWERK-Projektvolumen liegt im hohen einstelligen Millionenbereich – Projektumsetzung ist für 2024 geplant



2024

Neue Projekte

Entwicklung Q1

Ausblick und Prognose

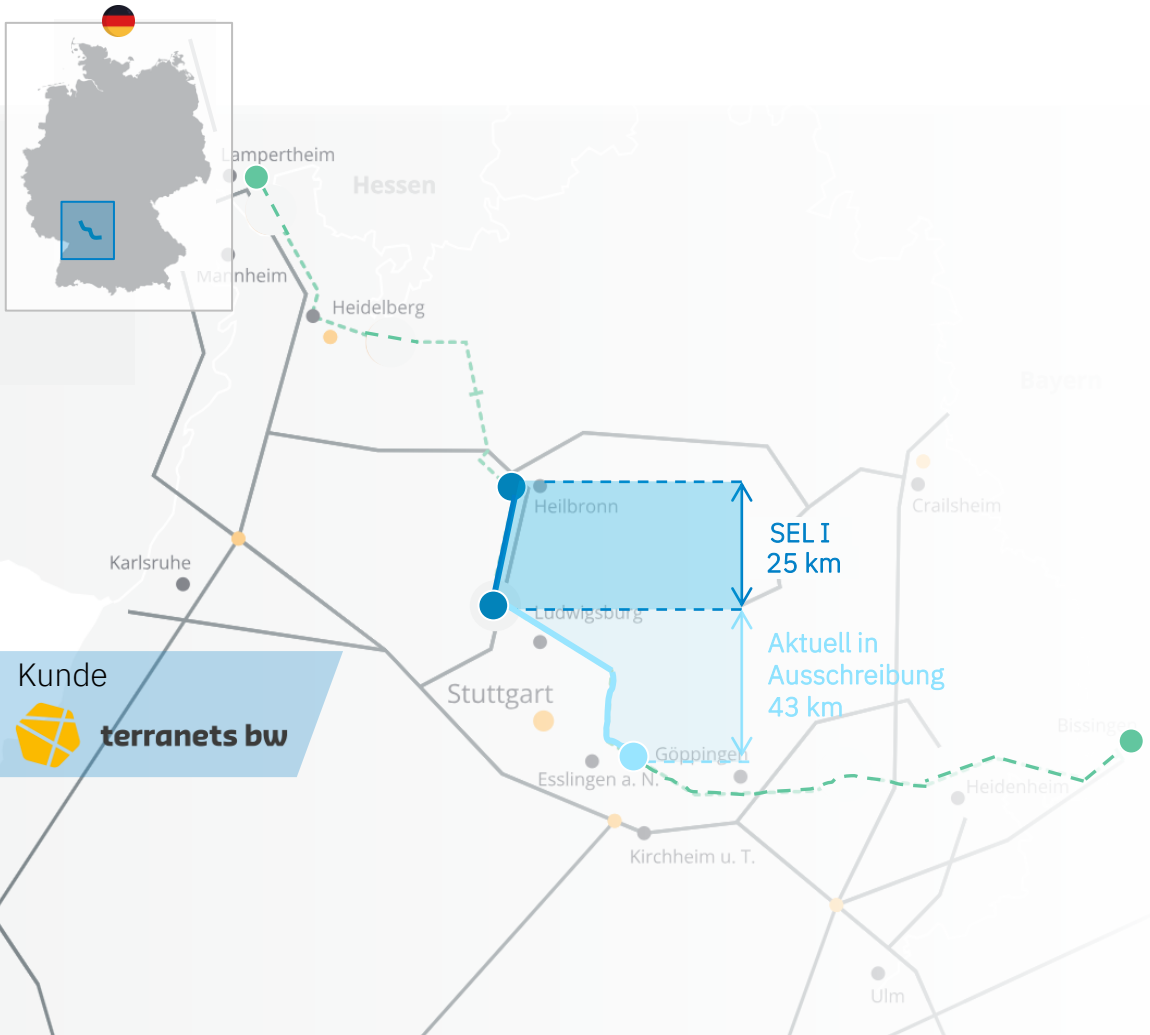




In Süddeutschland arbeitet VORWERK an einem der größten Leitungsvorhaben der Republik

terrane**ts** bw Süddeutsche Erdgasleitung (SEL)

Projektbeschreibung



Erste Sektion einer insgesamt 250 km Erdgasleitung



Realisierung als Teil einer ARGE
VORWERK, Bohlen & Doyen, PPS/Habau



Projekt in Q1/2024 angelaufen –
Fertigstellung der ersten Sektion
geplant bis Q4/2024



Gesamtauftragsvolumen für ARGE
über 30 Mio. €

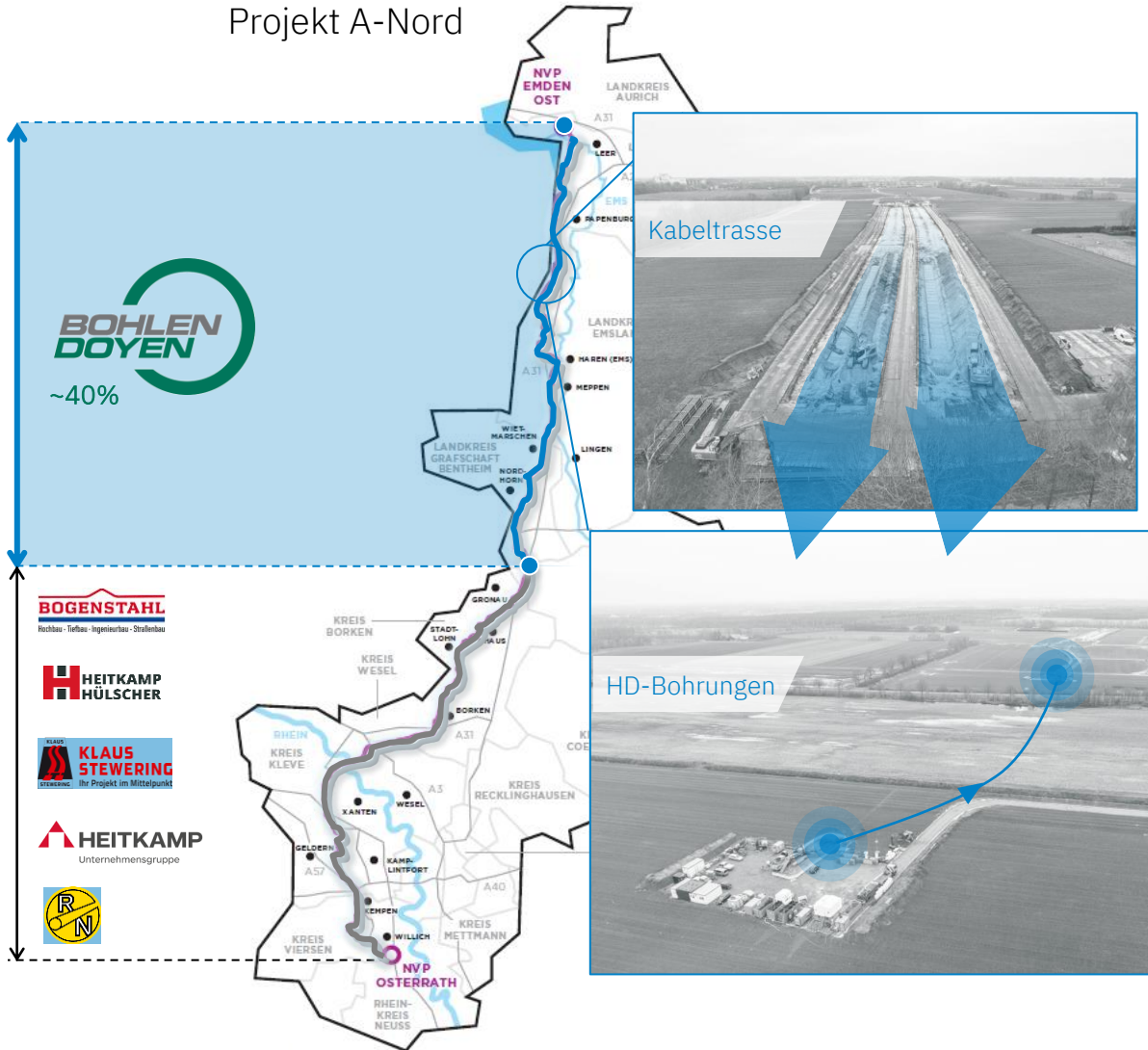


Ausschreibung weiterer Sektionen
je nach Bedarfsplanung über
kommende Jahre



Das A-Nord-Projekt ist in vollem Gange und macht bereits erhebliche Fortschritte

Projekt A-Nord



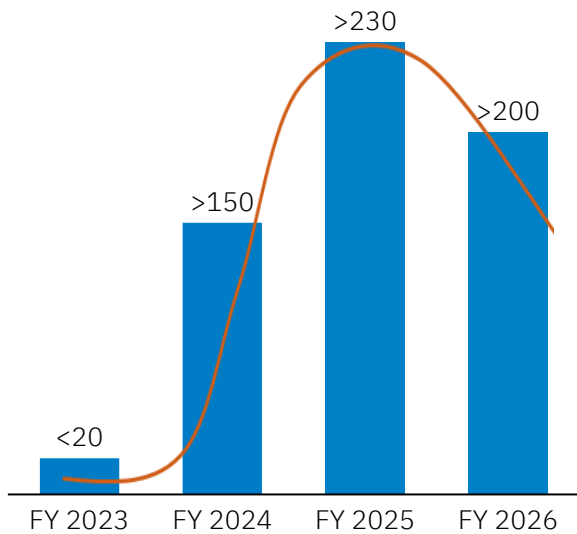
Projektupdate

- 08/23 Unterzeichnung des IPA-Vertrags
- 09/23 Erste Abschnitte für vorzeitigen Baubeginn nach §44c EnWG genehmigt
- 10/23 Offizieller Baubeginn
- 03/24 Erster Abschnitt der Kabeltrasse erfolgreich abgeschlossen
- 03/24 Fortführung der Arbeit an den sukzessive freigegebenen Abschnitten
- Laufend Erwerb von Wegerechten von privaten Landbesitzern und Gemeinden
- Laufend Erteilung des endgültigen Planfeststellungsbeschlusses

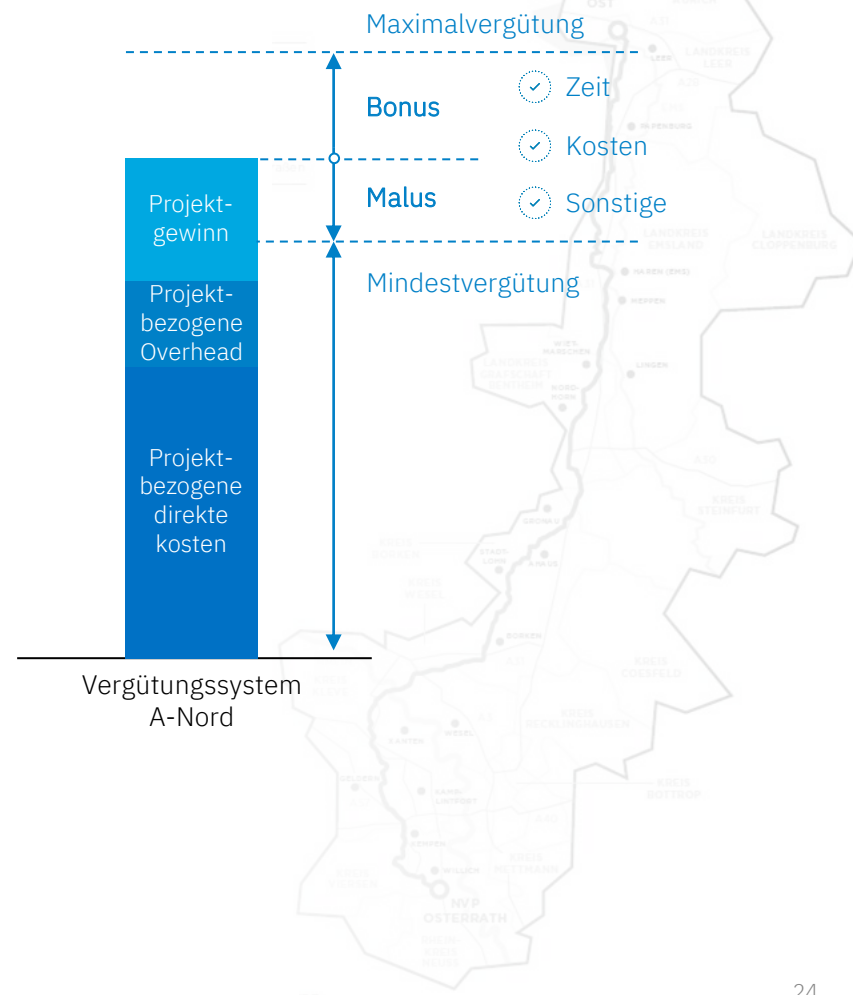


Die höchsten Umsatzanteile werden voraussichtlich auf die Jahre 2025 und 2026 entfallen

Erwartete Umsatzverteilung
in Mio. €, Schätzung

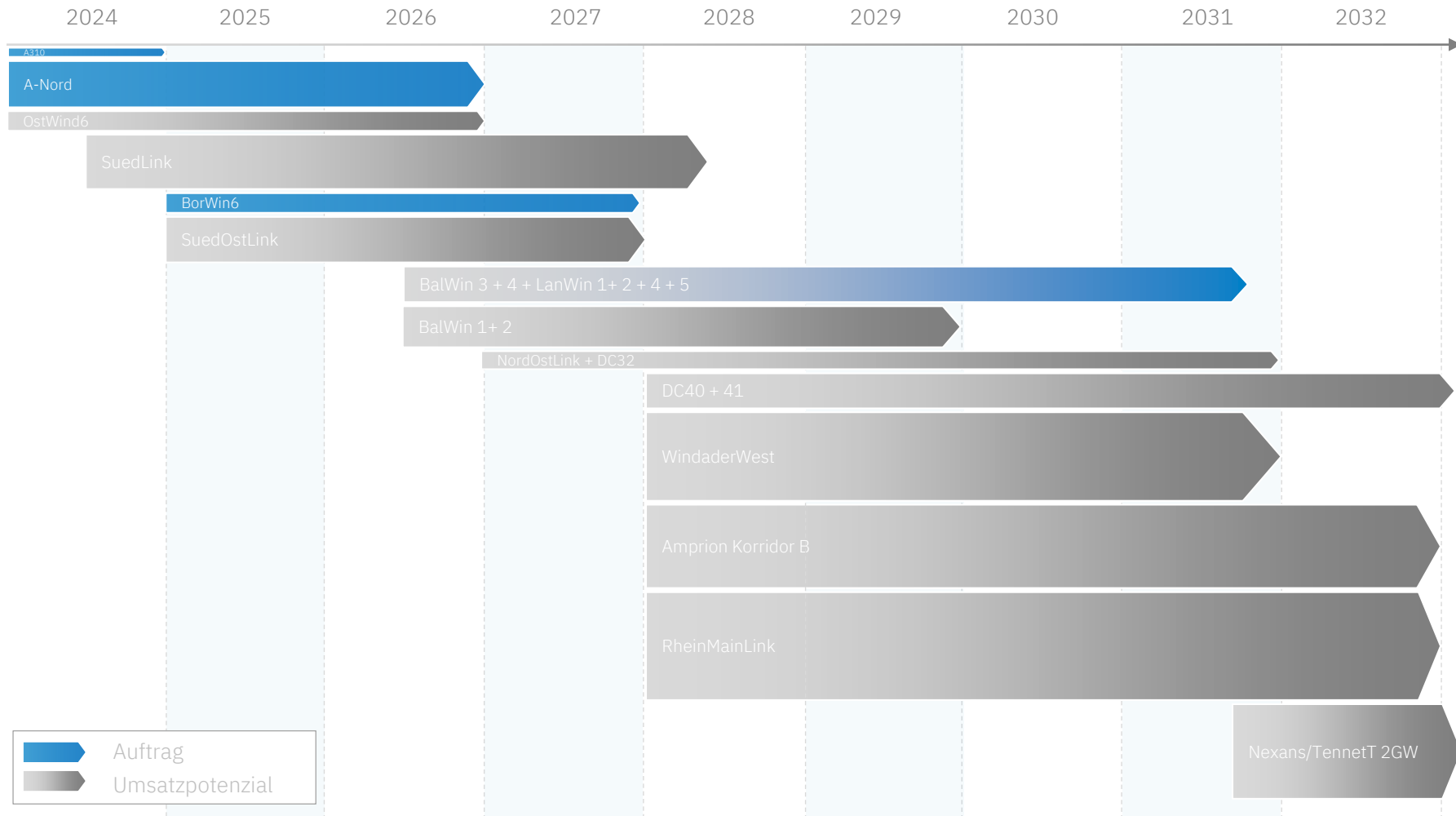


A-Nord Vergütungssystem
Schematische Darstellung



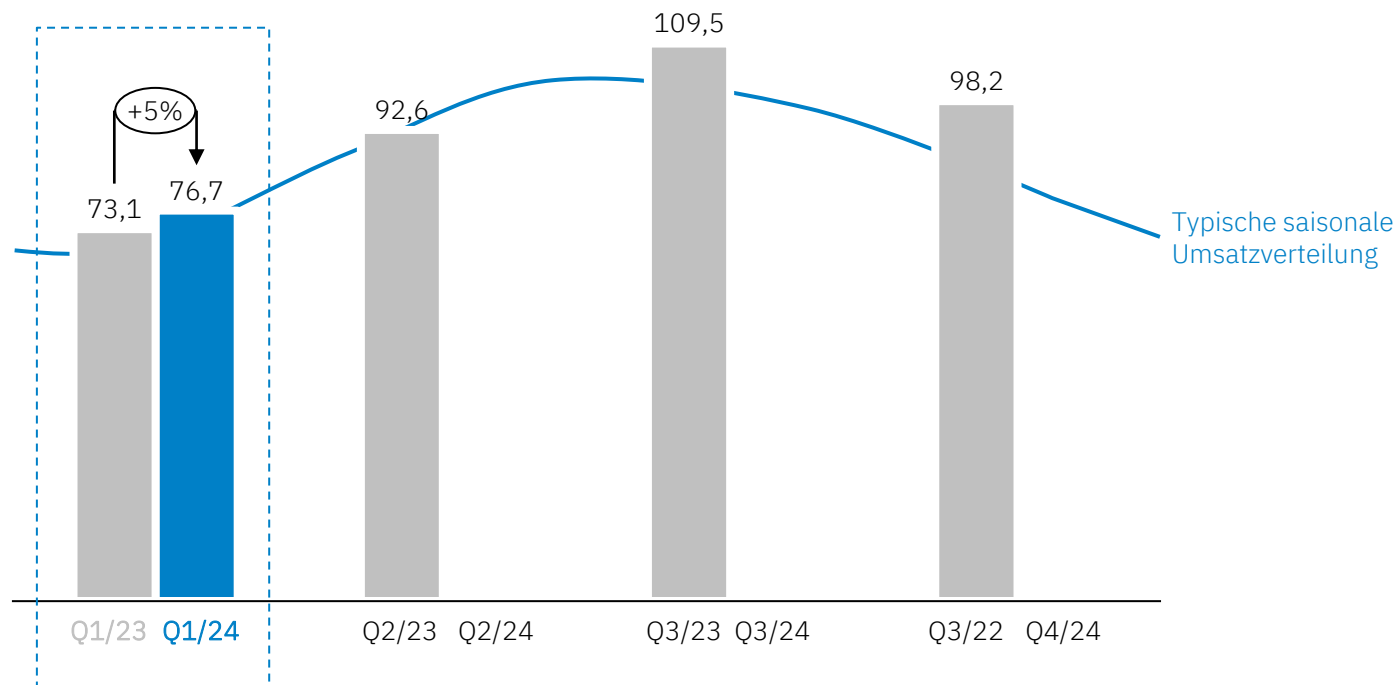


Daneben werden bereits heute zahlreiche noch größere Vorhaben geplant und angefragt



Trotz der widrigen Wetterverhältnisse konnte der Umsatz im ersten Quartal weiter zulegen

Umsatz
in Mio. €



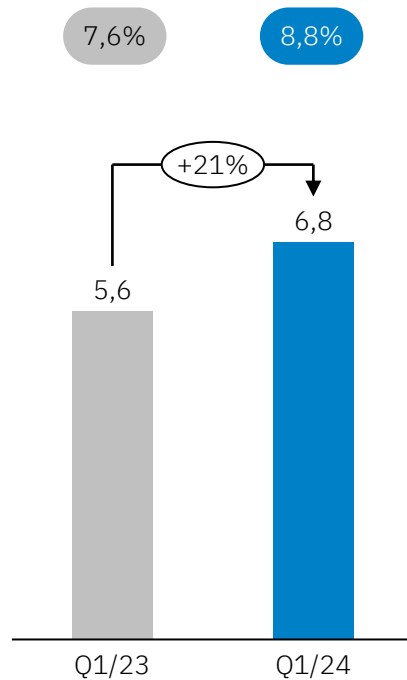
+5%

Umsatzwachstum
y-o-y in Q1/24

Auch die Erholung der Profitabilität setzt sich im saisonal schwächeren ersten Quartal weiter fort

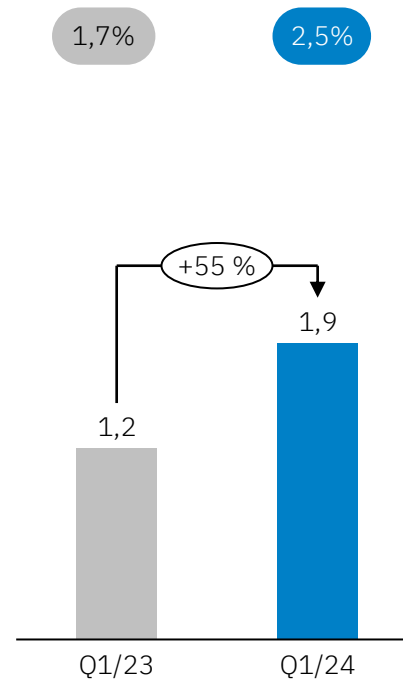
EBITDA

in Mio. €, Bubbles zeigen Marge



EBIT

In Mio. € Bubbles zeigen Marge



8,8 %

EBITDA-Marge
in Q1/24

2,5%

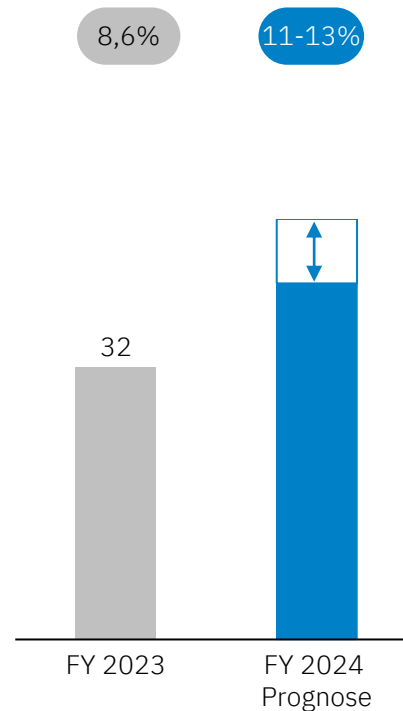
EBIT-Marge
in Q1/24

Vor diesem Hintergrund erwarten wir für 2024 eine leichte Umsatzsteigerung bei steigenden Margen

Umsatzprognose
in Mio. €



Profitabilitätsprognose EBITDA-Marge
in Mio. € / %



>380 Mio. €

Umsatzprognose
FY 2024

11-13%

EBITDA-Marge
Prognose FY 2024

Disclaimer

Diese Präsentation der Friedrich Vorwerk Group SE (die „Gesellschaft“) ist weder ein Angebot zum Verkauf von Wertpapieren noch eine Aufforderung zum Kauf von Wertpapieren noch die Aufforderung zur Abgabe eines Angebots zum Kauf von Wertpapieren. Diese Präsentation ist keine Werbung und kein Prospekt im Sinne der Verordnung (EU) 2017/1129 des Europäischen Parlaments und des Rates vom 14. Juni 2017 in der jeweils gültigen Fassung.

Die Präsentation dient lediglich der allgemeinen Information und erhebt nicht den Anspruch, alle Informationen zu enthalten, die zur Beurteilung der Gesellschaft erforderlich sein können. Die Informationen in der Präsentation unterliegen der Aktualisierung, Ergänzung, Überarbeitung und Überprüfung.

Auf die in der Präsentation enthaltenen oder geäußerten Informationen oder Meinungen oder auf die Richtigkeit, Vollständigkeit oder Fairness dieser Informationen und Meinungen bieten wir keine Gewähr der Richtigkeit. Soweit gesetzlich und aufsichtsrechtlich zulässig, werden von oder im Namen der Gesellschaft oder einer ihrer leitenden Angestellten, Partner, Mitarbeiter, Vertreter oder verbundenen Unternehmen keine ausdrücklichen oder stillschweigenden Zusicherungen oder Gewährleistungen abgegeben oder erteilt.

Weder die Gesellschaft noch ihre jeweiligen verbundenen Unternehmen und Berater, Vertreter und/oder andere Parteien sind verpflichtet, die Präsentation zu aktualisieren oder etwaige Ungenauigkeiten in diesen Informationen zu korrigieren oder Ihnen zusätzliche Informationen zur Verfügung zu stellen. Keine dieser Personen übernimmt eine Verantwortung oder Haftung für Fehler, Auslassungen oder Ungenauigkeiten in solchen Informationen oder Meinungen oder für erlittene oder entstandene Verluste, Kosten oder Schäden, wie auch immer diese direkt oder indirekt aus der Nutzung der Präsentation, als Ergebnis des Vertrauens auf die Präsentation oder anderweitig in Verbindung mit ihr entstanden sind. Darüber hinaus besteht keine Sorgfaltspflicht oder sonstige Verpflichtung einer solchen Person gegenüber Empfängern der Präsentation oder anderen Personen in Bezug auf die Präsentation.

Soweit nicht anders angegeben, enthalten die Informationen Finanzinformationen der Gesellschaft, einschließlich ihrer konsolidierten Tochtergesellschaften, für die Geschäftsjahre 2018, 2019 und 2020 auf Basis von IFRS. Die Finanzinformationen der Gesellschaft für das Geschäftsjahr 2018 wurden im Zusammenhang mit der Prüfung der Finanzinformationen der Gesellschaft für das Geschäftsjahr 2019 geprüft und sind darin als vergleichende Finanzinformationen enthalten.

Die Informationen enthalten bestimmte Finanzkennzahlen (einschließlich zukunftsgerichteter Kennzahlen), die nicht in Übereinstimmung mit den IFRS berechnet werden und daher als „Nicht-IFRS-Kennzahlen“ gelten. Solche Nicht-IFRS-Finanzkennzahlen, die vom Unternehmen verwendet werden, werden dargestellt, um das Verständnis der nach IFRS berechneten Ertrags-, Finanz- und Vermögenslage des Unternehmens zu verbessern, nicht aber, um solche Finanzinformationen zu ersetzen. Eine Reihe dieser Nicht-IFRS-Finanzkennzahlen werden auch üblicherweise von Wertpapieranalysten, Rating-Agenturen und Investoren verwendet, um die periodische und zukünftige operative Leistung und den Wert anderer Unternehmen, mit denen das Unternehmen im Wettbewerb steht, zu bewerten und zu vergleichen. Diese Nicht-IFRS-Finanzkennzahlen sollten nicht isoliert als Maßstab für die Beurteilung der Rentabilität oder Liquidität der Gesellschaft betrachtet werden und sollten zusätzlich zu und nicht als Ersatz für den Jahresüberschuss und die anderen gemäß IFRS erstellten Ertrags- oder Cashflow-Daten betrachtet werden. Insbesondere sind wesentliche Einschränkungen mit der Verwendung von Nicht-IFRS-Kennzahlen verbunden, einschließlich der Einschränkungen, die mit der Ermittlung der jeweiligen Anpassungen verbunden sind. Die von der Gesellschaft verwendeten Nicht-IFRS-Kennzahlen können sich von ähnlich bezeichneten Kennzahlen anderer Unternehmen unterscheiden und sind mit diesen nicht vergleichbar. Bestimmte numerische Daten, Finanzinformationen und Marktdaten (einschließlich Prozentsätze) in den Informationen wurden nach gängigen kaufmännischen Standards gerundet. Des Weiteren ist es möglich, dass sich in Tabellen und Grafiken diese gerundeten Zahlen nicht genau zu den in den jeweiligen Tabellen und Grafiken enthaltenen Summen addieren. In Anbetracht dieser Risiken, Ungewissheiten und Annahmen ist es möglich, dass die in den zukunftsgerichteten Angaben genannten Ereignisse nicht eintreten oder dass die tatsächlichen Ergebnisse, Leistungen oder Errungenschaften der Gesellschaft wesentlich von den erwarteten Ergebnissen, Leistungen oder Errungenschaften abweichen, die in diesen zukunftsgerichteten Angaben zum Ausdruck gebracht oder impliziert werden. Weder das Unternehmen noch die jeweiligen geschäftsführenden Organe, leitenden Angestellten, Mitarbeiter, Vertreter, verbundenen Unternehmen, Berater oder irgendeine andere Partei sind verpflichtet, die Erwartungen oder Schätzungen zu überprüfen, zu aktualisieren, zu bestätigen oder solche zukunftsgerichteten Aussagen öffentlich zu aktualisieren oder zu revidieren, außer in dem Umfang, in dem dies durch geltendes Recht vorgeschrieben ist.

Die Präsentation enthält Aussagen, die zukunftsgerichtete Aussagen sind oder als solche angesehen werden können. Die Wörter „glaubt“, „erwartet“, „kann“, „wird“, „könnte“, „sollte“, „soll“, „riskiert“, „beabsichtigt“, „schätzt“, „strebt an“, „plant“, „sagt voraus“, „setzt fort“, „geht davon aus“, „positioniert“ oder „antizipiert“ und ähnliche Ausdrücke (oder deren Verneinung) kennzeichnen bestimmte dieser zukunftsgerichteten Aussagen. Diese Aussagen beruhen auf den gegenwärtigen Ansichten, Erwartungen und Annahmen des Managements der Gesellschaft und beinhalten bekannte und unbekannte Risiken und Ungewissheiten, die dazu führen können, dass die tatsächlichen Ergebnisse, Leistungen oder Ereignisse wesentlich von solchen oder hiermit implizierten Aussagen abweichen. Die tatsächlichen Ergebnisse, Leistungen oder Ereignisse können erheblich von den in diesen Aussagen genannten abweichen, und zwar unter anderem aufgrund von Änderungen der allgemeinen wirtschaftlichen Lage, der Wettbewerbssituation, Risiken im Zusammenhang mit den Kapitalmärkten, Wechselkursschwankungen und dem Wettbewerb mit anderen Unternehmen, Änderungen von internationalen und nationalen Gesetzen und Vorschriften, insbesondere in Bezug auf Steuergesetze und -vorschriften, die das Unternehmen betreffen, sowie aufgrund anderer Faktoren. Die Gesellschaft übernimmt keine Verpflichtung, zukunftsgerichtete Aussagen zu aktualisieren. Die Präsentation enthält Statistiken, Daten und andere Informationen in Bezug auf Märkte, Marktgrößen, Marktanteile, Marktpositionen und andere Branchendaten, die sich auf das Geschäft und die Märkte der Gesellschaft beziehen. Soweit nicht anders angegeben, beruhen diese Informationen auf der Analyse verschiedener Quellen durch die Gesellschaft, einschließlich bestimmter Studien, die bei Dritten in Auftrag gegeben wurden (die „Marktberichte“). Die Marktberichte können unter anderem Informationen enthalten, die aus Primärinterviews und Vor-Ort-Besuchen, die von Dritten mit Branchenexperten und -teilnehmern durchgeführt wurden, aus sekundärer Marktforschung Dritter und aus internen finanziellen und betrieblichen Informationen, die von der Gesellschaft oder im Namen der Gesellschaft zur Verfügung gestellt wurden, stammen, sowie Informationen, die von (i) Datenanbietern, (ii) Branchenverbänden und Länderorganisationen und (iii) öffentlich zugänglichen Informationen aus anderen Quellen, wie z. B. von Wettbewerbern der Gesellschaft veröffentlichten Informationen, stammen und darauf basieren. Soweit verfügbar, stammen die in der Präsentation enthaltenen Daten zur Branche, zum Markt und zur Wettbewerbsposition aus offiziellen Quellen oder von Dritten. In Branchenpublikationen, Studien und Erhebungen Dritter wird in der Regel darauf hingewiesen, dass die darin enthaltenen Daten aus Quellen stammen, die als zuverlässig gelten, dass jedoch keine Garantie für die Richtigkeit oder Vollständigkeit dieser Daten übernommen werde. Obwohl das Unternehmen davon ausgeht, dass jede dieser Publikationen, Studien und Umfragen von einer seriösen Quelle erstellt wurde, hat das Unternehmen die darin enthaltenen Daten nicht unabhängig überprüft. Darüber hinaus stammen bestimmte in der Präsentation enthaltene Branchen-, Markt- und Wettbewerbsdaten aus eigenen internen Untersuchungen und Einschätzungen des Unternehmens, die auf dem Wissen und der Erfahrung des Managements des Unternehmens in den Märkten, in denen das Unternehmen tätig ist, basieren. Obwohl das Unternehmen davon ausgeht, dass diese Untersuchungen und Schätzungen angemessen und zuverlässig sind, wurden sie und die ihnen zugrunde liegende Methodik und Annahmen nicht von einer unabhängigen Quelle auf ihre Richtigkeit oder Vollständigkeit überprüft und können ohne vorherige Ankündigung geändert werden. Dementsprechend sollte kein unangemessenes Vertrauen in die in der Präsentation enthaltenen Daten zur Branche, zum Markt oder zur Wettbewerbsposition gesetzt werden. Alle Projektionen, Bewertungen und statistischen Analysen werden bereitgestellt, um den Empfänger bei der Beurteilung der in der Präsentation beschriebenen Sachverhalte zu unterstützen. Sie können auf subjektiven Einschätzungen und Annahmen beruhen und eine von verschiedenen alternativen Methoden verwenden, die zu unterschiedlichen Ergebnissen führen. Soweit sie auf historischen Informationen beruhen, sollten sie nicht als genaue Vorhersage der zukünftigen Entwicklung angesehen werden.

Die Verteilung dieser Präsentation ist in bestimmten Rechtsordnungen gesetzlich eingeschränkt. Sie darf daher nur mit Zustimmung des Unternehmens verteilt, veröffentlicht oder (ganz oder teilweise) vervielfältigt oder von ihren Empfängern zu irgendeinem Zweck an andere Personen weitergegeben werden. Alle Warenzeichen verbleiben im Eigentum der jeweiligen Inhaber. Indem Sie den Erhalt der Präsentation akzeptieren, an einer Aushändigung mitwirken oder elektronisch darauf zugreifen, erklären Sie sich mit den oben genannten Einschränkungen und Bedingungen einverstanden und sichern dem Unternehmen insbesondere zu, dass: (i) Sie die Präsentation nicht an andere Personen weiterleiten oder dieses Dokument ganz oder teilweise zu irgendeinem Zweck vervielfältigen oder veröffentlichen werden; und (ii) Sie den Inhalt dieses Hinweises gelesen haben und sich verpflichten, ihn einzuhalten.